


УТВЕРЖДАЮ

Первый заместитель
Управляющего делами
Президента Российской Федерации


_____ П.М. Фрадков
« 20 » декабря 2021 г.

**Программа деятельности
Федерального государственного унитарного предприятия
«Ремонтно-строительное управление»
Управления делами Президента Российской Федерации
на 2021 год
(уточненная)**

г. Москва

Сведения о предприятии	
1. Полное официальное наименование предприятия	Федеральное государственное унитарное предприятие «Ремонтно-строительное управление» Управления делами Президента Российской Федерации
2. Сведения о внесении в реестр федерального имущества:	
Реестровый номер	Карта № 3.1.890000070
Дата присвоения реестрового номера	08 мая 2009 г.
3. Юридический адрес (местонахождение)	105064 г. Москва, М. Казенный пер., д.3
4. Почтовый адрес	105064 г. Москва, М. Казенный пер., д.3
5. Отрасль	Строительство
6. Основной вид деятельности	Строительство жилых и нежилых зданий
7. Размер уставного фонда	500,0 тыс. руб.
8. Балансовая стоимость недвижимого имущества, переданного в хозяйственное ведение предприятия	138 337,73 тыс. руб.
9. Телефон (факс)	(495) 620-84-35 (620-84-18)
10. Адрес электронной почты	fgup@rsurf.ru
Сведения о руководителе предприятия	
11. Ф.И.О. руководителя предприятия и занимаемая им должность	Бабеев Эдуард Владимирович – директор ФГУП «Ремонтно-строительное управление» Управления делами Президента Российской Федерации
12. Сведения о трудовом договоре (контракте), заключенном с руководителем предприятия:	
дата трудового договора (контракта)	Приказ № 70лс от 20.02.2020 г.
номер трудового договора (контракта)	
наименование федерального органа исполнительной власти, заключившего трудовой договор (контракт)	Управление делами Президента Российской Федерации
13. Срок действия трудового договора (контракта) с руководителем предприятия:	
начало	21.02.2020г.
окончание	20.02.2023г.
14. Телефон (факс)	(495) 620-84-35 (620-84-18)

Раздел I.

Краткая характеристика хода реализации программы деятельности предприятия в предыдущем году, в том числе в соответствии с утвержденной Стратегией развития Предприятия.

Краткая характеристика хода реализации Программы деятельности Предприятия:

- общая сумма доходов за 2020 год по Предприятию составила – 6 074 957 тыс. руб. Выручка от продаж товаров, работ, услуг за 2020г. – 5 531 658 тыс. руб. (86 % от планового показателя), чистая прибыль – 11 856 тыс. руб. при плане в 2 674 тыс.руб., расчетная часть прибыли, подлежащая перечислению в Федеральный бюджет по результатам работы за 2020г. – 5 928,0 тыс.руб. (плановый показатель – 1 337 тыс.руб.), чистые активы – (1 366 603) тыс. руб. (плановый показатель – (1 517 025 тыс.руб.)). Среднесписочная численность работающих составила 571 человек. Среднемесячная выработка от продажи товаров, продукции, работ, услуг на 1 работника составила 807 306 руб.

- ожидаемое выполнение за 2021г.: выручка от реализации продукции, работ, услуг – 14 778 285 тыс.руб., чистая прибыль – 139 000 тыс.руб., часть прибыли, подлежащая перечислению в Федеральный бюджет – 69 500 тыс. руб., чистые активы – (1 240 000) тыс.руб.

Основными видами деятельности, приносящими доход предприятию, являются: строительство (услуги генерального подрядчика и строительство, выполняемое собственными силами), услуги по капитальному и текущему ремонту объектов, эксплуатация объектов, находящихся в Федеральной собственности, сдача имущества в аренду и прочая хозяйственная деятельность (перевозки, услуги вспомогательного производства, услуги хранения имущества).

Основные мероприятия по достижению целей и выполнению задач, определенных Стратегией развития Предприятия: развитие организационно-производственной структуры Предприятия, повышения конкурентной способности в проводимых конкурсах, выполнение строительных, ремонтно-строительных работ на объектах, подведомственных Управлению делами Президента Российской Федерации.

Раздел II. Мероприятия по развитию предприятия

(тыс. руб.)

	Мероприятие	Источник финансирования	Сумма затрат				Ожидаемый эффект			
			за год - всего	в том числе				плани- руемый год	год, следую- щий, за плани- руемым	второй год, следующий за планиру- емым
				I кв.	II кв.	III кв.	IV кв.			
1. Снабженческо-сбытовая сфера										
1.1. Развитие (обновление) материально-технической базы										
1.1.1.			-	-	-	-	-	-	-	
...			-	-	-	-	-	-	-	
1.2. Проведение научно-исследовательских работ и информационное обеспечение										
1.2.1.			-	-	-	-	-	-	-	
1.3. Повышение квалификации кадров										
1.3.1.			-	-	-	-	-	-	-	
Итого по подразделу, в том числе за счет:										
	чистой прибыли		-	-	-	-	-	x	x	
	амортизации		-	-	-	-	-	x	x	
	федерального бюджета		-	-	-	-	-	x	x	
	займов (кредитов)		-	-	-	-	-	x	x	
	себестоимости		-	-	-	-	-	x	x	

(тыс. руб.)

	Мероприятие	Источник финанси-рования	Сумма затрат				Ожидаемый эффект			
			за год - всего	в том числе			планиру-емый год	год, следую-щий, за планиру-емым	второй год, следующий за планируемым	
				I кв.	II кв.	III кв.				IV кв.
2. Производственная сфера										
2.1. Развитие (обновление) материально-технической базы										
2.1.1	Модернизация ПТБ "Архангельское"	амортизация	10 000				10 000			
2.1.2	Закупка программных продуктов	амортизация	550				550	-		-
2.1.3	Приобретение оргтехники	амортизация	7 080				7 080			
2.1.4	Приобретение оборудования	амортизация	1 125				1 125			
2.2. Проведение научно-исследовательских работ и информационное обеспечение										
2.2.1.			-	-	-	-	-	-	-	-
2.3. Повышение квалификации кадров										
2.3.1.	Обучение и повышение квалификации кадров	себестоимость	986				986	-	-	-
Итого по подразделу, в том числе за счет:			19 741				19 741	-	-	-
чистой прибыли			-				-	x	x	x
амортизации			18 755				18 755	x	x	x
федерального бюджета			-				-	x	x	x
займов (кредитов)			-				-	x	x	x
себестоимости			986				986	x	x	x

(тыс. руб.)

	Мероприятие	Источник финансирования	Сумма затрат				Ожидаемый эффект			
			за год- всего	в том числе				планируемый год	год, следующий за планируемым	второй год, следующий за планируемым
				I кв.	II кв.	III кв.	IV кв.			
3. Финансово-инвестиционная сфера										
3.1. Развитие (обновление) материально-технической базы										
3.1.1.			-	-	-	-	-	-	-	
3.2. Проведение научно-исследовательских работ и информационное обеспечение										
3.2.1.			-	-	-	-	-	-	-	
3.3. Повышение квалификации кадров										
3.3.1.			-	-	-	-	-	-	-	
Итого по подразделу, в том числе за счет:			-	-	-	-	-	-	-	
чистой прибыли			-	-	-	-	х	х	х	
амортизации			-	-	-	-	х	х	х	
федерального бюджета			-	-	-	-	х	х	х	
займов (кредитов)			-	-	-	-	х	х	х	
себестоимости			-	-	-	-	х	х	х	

(тыс. руб.)

Мероприятие	Источник финансирования	Сумма затрат				Ожидаемый эффект				
		за год - всего	в том числе			планируемый год	год, следующий за планируемым	второй год, следующий за планируемым		
			I кв.	II кв.	III кв.				IV кв.	
4. Социальная сфера										
4.1. Развитие (обновление) материально-технической базы										
4.1.1.	Совершенствование систем соц. Обеспечения работников предприятия	чистая прибыль	-					-	-	-
4.2. Проведение научно-исследовательских работ и информационное обеспечение										
4.2.1.			-	-	-	-	-	-	-	-
4.3. Повышение квалификации кадров										
4.3.1.			-	-	-	-	-	-	-	-
Итого по подразделу, в том числе за счет:			-	-	-	-	-	-	-	-
	чистой прибыли		-	-	-	-	-	х	х	х
	амортизации		-	-	-	-	-	х	х	х
	федерального бюджета		-	-	-	-	-	х	х	х
	займов (кредитов)		-	-	-	-	-	х	х	х
	себестоимости		-	-	-	-	-	х	х	х
ИТОГО по всем мероприятиям, в том числе за счет:										
			19 741	-	-	-	19 741	-	-	-
	чистой прибыли		-	-	-	-	-	х	х	х
	амортизации		18 755	-	-	-	18 755	х	х	х
	федерального бюджета		-	-	-	-	-	х	х	х
	займов (кредитов)		-	-	-	-	-	х	х	х
	себестоимости		986	-	-	-	986	х	х	х

Раздел III. Бюджет предприятия на планируемый период (финансовое обеспечение программы)

(тыс.руб.)

Код	Наименование статьи	Сумма				
		I кв.	II кв.	III кв.	IV кв.	за год
I. Доходы федерального государственного унитарного предприятия						
10000	ДОХОДЫ ФЕДЕРАЛЬНОГО ГОСУДАРСТВЕННОГО УНИТАРНОГО ПРЕДПРИЯТИЯ	-	-	-	15 816 612	15 816 612
11000	Остатки средств на счетах на начало периода	-	-	-	665 762	665 762
12000	ДОХОДЫ ПО ОБЫЧНЫМ ВИДАМ ДЕЯТЕЛЬНОСТИ	-	-	-	14 778 285	14 778 285
12100	Выручка (нетто) от реализации продукции (работ, услуг), (стр. 010, форма №2) в том числе от продажи :	-	-	-	14 778 285	14 778 285
	выполненная собственными силами	-	-	-	1 430 033	1 430 033
	выполненная с привлечением субподрядных организаций	-	-	-	11 727 455	11 727 455
	Аренда	-	-	-	95 645	95 645
	Прочие	-	-	-	1 525 152	1 525 152
13000	ПРОЧИЕ ДОХОДЫ	-	-	-	372 565	372 565
13100	Операционные доходы	-	-	-	22 565	22 565
13110	Проценты к получению (стр. 060, форма №2)	-	-	-	-	-
13111	по облигациям, депозитам, государственным ценным бумагам	-	-	-	-	-
13112	за предоставление в пользование денежных средств	-	-	-	-	-
13113	за использование кредитной организацией денежных средств, находящихся на счете организации в этой кредитной организации	-	-	-	-	-
13120	Доходы от участия в других организациях (доходы, связанные с участием в уставных капиталах других организаций) с указанием наименования организации и суммы планируемого по ней дохода (стр. 080, форма №2)	-	-	-	-	-
13130	Прочие операционные доходы (стр.090, форма №2)	-	-	-	22 565	22 565
13131	прибыль, полученная (подлежащая получению) в результате совместной деятельности (по договору простого товарищества)	-	-	-	-	-
13132	сумма вознаграждения за переданное в общее владение и (или) пользование имущество (с указанием доходов от переданного имущества по каждому объекту или возврат имущества при его разделе сверх величины вклада (в части денежных средств))	-	-	-	-	-
13133	сумма дохода, определенная к получению в соответствии с условиями договора продажи основных средств и иных активов, с указанием	-	-	-	22 565	22 565
13200	Внерезультативные доходы (стр. 120, форма №2)	-	-	-	50 000	50 000
13201	штрафные санкции и возмещение причиненных организации убытков	-	-	-	-	-
13202	выявленная в плановом периоде прибыль прошлых лет	-	-	-	-	-
13203	суммы кредиторской и депонентской задолженности, по которым истек срок исковой давности, суммы дооценки активов,	-	-	-	-	-
13204	курсовые разницы, суммы дооценки активов, принятие к учету излишнего имущества	-	-	-	-	-
13205	безвозмездное получение активов	-	-	-	-	-
13300	Чрезвычайные доходы (стр. 170, форма №2)	-	-	-	-	-
13301	суммы страхового возмещения и покрытия из других источников	-	-	-	-	-
13302	стоимость материальных ценностей, остающихся от списания непригодных к восстановлению и дальнейшему использованию активов	-	-	-	-	-

Код	Наименование статьи	Сумма				
		I кв.	II кв.	III кв.	IV кв.	за год
13400	Кредиты и займы (кредитные договоры)	-	-	-	300 000	300 000
13500	Бюджетные ассигнования и иное целевое финансирование	-	-	-	-	-
13501	на счет средств федерального бюджета	-	-	-	-	-
13502	Федерации	-	-	-	-	-
13503	на счет средств местного бюджета	-	-	-	-	-
II. Расходы федерального государственного унитарного предприятия						
20000	РАСХОДЫ ФЕДЕРАЛЬНОГО ГОСУДАРСТВЕННОГО УНИТАРНОГО ПРЕДПРИЯТИЯ	-	-	-	15 100 105	15 100 105
2.1. Капитальные расходы						
2.1.1. Направления расходов						
21 000	КАПИТАЛЬНЫЕ РАСХОДЫ, в том числе в:	-	-	-	18 755	18 755
	снабженческо-сбытовой сфере	-	-	-	-	-
	производственной сфере	-	-	-	18 755	18 755
	финансово-инвестиционной сфере	-	-	-	-	-
	социальной сфере	-	-	-	-	-
21 100	Расходы на создание либо приобретение имущества, в том числе в:	-	-	-	8 755	8 755
	снабженческо-сбытовой сфере	-	-	-	-	-
	производственной сфере	-	-	-	8 755	8 755
	финансово-инвестиционной сфере	-	-	-	-	-
	социальной сфере	-	-	-	-	-
21 200	Расходы, на проведение реконструкции и модернизации, в том числе в:	-	-	-	10 000	10 000
	снабженческо-сбытовой сфере	-	-	-	-	-
	производственной сфере	-	-	-	10 000	10 000
	финансово-инвестиционной сфере	-	-	-	-	-
	социальной сфере	-	-	-	-	-
21 300	Финансовые вложения, в том числе в:	-	-	-	-	-
	снабженческо-сбытовой сфере	-	-	-	-	-
	производственной сфере	-	-	-	-	-
	финансово-инвестиционной сфере	-	-	-	-	-
	социальной сфере	-	-	-	-	-
21 400	Прочие расходы, в том числе:	-	-	-	-	-
	снабженческо-сбытовой сфере	-	-	-	-	-
	производственной сфере	-	-	-	-	-
	финансово-инвестиционной сфере	-	-	-	-	-
	социальной сфере	-	-	-	-	-
2.1.2. Источники финансирования капитальных расходов						
21000	КАПИТАЛЬНЫЕ РАСХОДЫ, осуществляемые за счет:	-	-	-	18 755	18 755
	чистой прибыли	-	-	-	-	-
	амортизации	-	-	-	18 755	18 755
	федерального бюджета	-	-	-	-	-
	займов (кредитов)	-	-	-	-	-
	себестоимости	-	-	-	-	-
2.2. Текущие расходы						
22000	ТЕКУЩИЕ РАСХОДЫ В ТОМ ЧИСЛЕ:	-	-	-	15 081 350	15 081 350
22100	Расходы на производство продукции, работ, услуг	-	-	-	13 791 421	13 791 421
22200	Коммерческие расходы	-	-	-	-	-
22300	Управленческие расходы	-	-	-	700 750	700 750
22400	Операционные расходы	-	-	-	29 521	29 521
22410	Проценты к уплате	-	-	-	17 000	17 000
22420	Прочие операционные расходы	-	-	-	12 521	12 521
22500	Внереализационные расходы	-	-	-	174 713	174 713
	штрафы, пени, неустойки за нарушение условий договоров, возмещение причиненных организацией	-	-	-	-	-
22501	убытков	-	-	-	-	-
22502	выявленные убытки прошлых лет	-	-	-	-	-

Код	Наименование статьи	Сумма				
		I кв.	II кв.	III кв.	IV кв.	за год
22505	Суммы дебиторской задолженности, в отношении которой истек срок исковой давности и прочие суммы, нереальные для взыскания	-	-	-	-	-
	Исторические расходы	-	-	-	-	-
22700	Затраты на оплату труда (справочно)	-	-	-	635 801	635 801
22705	Расчеты с бюджетом	-	-	-	84 945	84 945
22706	Налог на прибыль	-	-	-	15 444	15 444
22707	Отчисления от прибыли в федеральный бюджет	-	-	-	69 500	69 500
22800	Выплаты по кредитам и займам	-	-	-	300 000	300 000
22900	Расход средств, полученных как бюджетные ассигнования и иное целевое финансирование	-	-	-	-	-
30000	ПРОФИЦИТ (ДЕФИЦИТ) БЮДЖЕТА	-	-	-	716 507	716 507
31000	Остатки средств на счетах на конец периода	-	-	-	716 507	716 507

Раздел IV. Показатели деятельности предприятия на планируемый период

1. Показатели экономической эффективности деятельности
ФГУП "Ремонтно-строительное управление" Управления делами Президента РФ
на 2021 год

(тыс. руб.)

	I квартал	II квартал	III квартал	IV квартал	за год
1 Выручка (нетто) от продажи товаров, продукции, работ, услуг за вычетом налога на добавленную стоимость, акцизов и других обязательных платежей)	-	-	-	14 778 285	14 778 285
в том числе: собственные силы предприятия	-	-	-	1 430 033	1 430 033
2 Чистая прибыль (убыток)	-	-	-	139 000	139 000
3 Чистые активы	-	-	-	-1 240 000	-1 240 000
4 Часть прибыли, подлежащая перечислению в федеральный бюджет	-	-	-	69 500	69 500

2. Дополнительные показатели деятельности
 ФГУП "Ремонтно-строительное управление" Управления делами Президента РФ

на 2021 год

тыс.руб.

№	Наименование	I квартал	II квартал	III квартал	IV квартал	за год
1	Объем производства в натуральном выражении по основным видам деятельности	-	-	-	14 778 285	14 778 285
1.1	Выручка выполненная собственными силами	-	-	-	1 430 033	1 430 033
1.2	Выручка выполненная с привлечением субопыдных организаций	-	-	-	11 727 455	11 727 455
1.3	Аренда	-	-	-	95 645	95 645
1.4	Прочие	-	-	-	1 525 152	1 525 152
2	Доля по основному продукту (работе, услуге) на рынке деятельности	-	-	-	-	-
3	Прибыль от продаж	-	-	-	286 114	286 114
4	Рентабельность чистой прибыли	-	-	-	0,94	0,94
5	Себестоимость на рубль продаж	-	-	-	0,98	0,98
6	Производительность труда (среднемесячная выработка на 1 работника)	-	-	-	1 824 480	1 824 480
7	Коэффициент текущей ликвидности	-	-	-	0,62	0,62
8	Долговая нагрузка	-	-	-	23	23
9	Среднестатистическая численность (человек)	-	-	-	675	675
10	Среднемесячная заработная плата (рублей)	-	-	-	78 494	78 494
11	Затраты на социальное обеспечение и здравоохранение (тыс. руб.)	-	-	-	4 300	4 300
12	Затраты на реализацию экологических программ (тыс. рублей)	-	-	-	3 618	3 618
13	Расходы на НИОКР (тыс. руб.)	-	-	-	-	-
14	Уровень расходов на НИОКР в общей сумме выручки	-	-	-	-	-
15	Коэффициент потребления энергоресурсов (отношение затрат на энергоресурсы к выручке)	-	-	-	-	-
16	Средства, направляемые на модернизацию основных фондов	-	-	-	10 000	10 000
17	Совокупные долговые обязательства (тыс. руб.)	-	-	-	6 580 000	6 580 000
18	Прибыль от основных видов деятельности (тыс. руб.)	-	-	-	286 114	286 114

3. Прогноз показателей экономической эффективности деятельности Федерального государственного унитарного предприятия "Ремонтно-строительное управление" Управления делами Президента РФ на 2022-2023 годы

(тыс.руб.)

	2022 год	2023
	(год, следующий за планируемым)	(год, следующий за планируемым)
1 Выручка (нетто) от продажи товаров, продукции, работ, услуг (за вычетом налога на добавленную стоимость, акцизов и других обязательных платежей)	13 288 000	13 367 000
в том числе: собственные силы	2 797 000	3 177 000
2 Чистая прибыль (убыток)	138 000	153 000
3 Чистые активы	(1 172 000)	(1 088 000)
4 Часть прибыли, подлежащая перечислению в федеральный бюджет	69 000	76 500

Директор


И.о. главного бухгалтера

Э.В. Бабеев

Е.Ю. Соболева

Прошито, пронумеровано и скреплено печатью
() листов документа

Директор ФГУП «Ремонтно-строительное управление»
Управления делами Президента Российской Федерации



Э.В. Бабеев




Приложение №1
к Программе деятельности предприятия
на 2021 год (уточненной)

"УТВЕРЖДАЮ"

Начальник Главного управления
капитального строительства

Управления делами Президента РФ



А.В. Стенанов
" ___ " _____ 202_ г.

Смета
доходов и расходов средств, полученных от сдачи в аренду имущества, находящегося в федеральной собственности и переданного в хозяйственное ведение
федеральному государственному унитарному предприятию
"Ремонтно-строительное управление"
Управления делами Президента Российской Федерации
на 2021 год

(тыс.руб.)

Наименование показателя	ВСЕГО	в том числе по кварталам			
		I	II	III	IV
Доходы от сдачи в аренду имущества, находящегося в федеральной собственности и переданного в хозяйственное ведение ФГУП	95 645				24 304
Расходы - всего, в том числе:	132 538				33 009
Текущие расходы	132 538				33 009
себестоимость проданных товаров, продукции, работ, услуг	132 538				33 009
из нее:					
коммунальные расходы	8 499				2 100
материальные расходы	2 000				500
расходы на оплату труда	22 000				5 500
начисления на оплату труда	6 809				1 702
расходы капитальный ремонт	54 000				13 000
расходы на текущий ремонт и техническое обслуживание	5 600				1 400
транспортные расходы	6 400				2 000
амортизация	10 800				2 700
прочие расходы	12 000				3 000
управленческие расходы	4 430				1 106
ОСТАТОК	- 36 893	x	x	x	x

Директор



Э.В. Бабсев

И.о. главного бухгалтера



Е.Ю. Соболева

Приложение №2
к Программе деятельности
предприятия
на 2021 год (уточненной)

Планируемые доходы и расходы в Программе деятельности на 2021год
ФГУП "Ремонтно-строительное управление"
Управления делами Президента Российской Федерации

Наименование показателей	ВСЕГО
Доходы - всего, в том числе:	15 150 850
выручка от продажи товаров, продукции, работ, услуг	14 778 285
прочие доходы	372 565
Расходы - всего, в том числе:	14 996 405
Себестоимость проданных товаров, продукции, работ, услуг	13 791 421
расходы на оплату труда	246 070
(численность - чел)	325
начисления на оплату труда	76 036
транспортные расходы	12 675
материальные расходы	1 591 865
прочие расходы, субподряд	11 864 775
коммерческие расходы	-
расходы на оплату труда	-
управленческие расходы	700 750
расходы на оплату труда	389 731
(численность - чел)	350
расходы на капитальный, текущий ремонт, ТО	59 600
прочие расходы, не относящиеся к основной деятельности	504 234
Прибыль (убыток) до налогообложения	154 445
Налог на прибыль	15 444
Планируемая в Программе деятельности чистая прибыль (убыток)	139 000
отчисления от прибыли в федеральный бюджет	69 500
Капитальные расходы - всего, в т.ч.	18 755
приобретение основных средств	8 755
реконструкция, модернизация	10 000
прочие	-
Справочно:	
Численность - всего (чел)	675

Директор

И.о. главного бухгалтера



Э.В. Бабеев

Е.Ю. Соболева